

令和2年度第5回 上下水道審議会 資料

令和2年11月9日
野田川庁舎 研修室

与謝野町上下水道課

1

下水道使用料金の試算

2

◇1回目の改定で、排水負担金の水準とする場合（4年ごとに検証）

改定率	29.00%	次回	2.9%	次々回	5.2%
-----	--------	----	------	-----	------

◇2回目の改定で、排水負担金の水準とする場合（4年ごとに検証）

①改定率	20.00%	次回	10.6%	次々回	5.3%
------	--------	----	-------	-----	------

②改定率	25.00%	次回	6.2%	次々回	5.2%
------	--------	----	------	-----	------

③改定率	27.00%	次回	4.5%	次々回	5.2%
------	--------	----	------	-----	------

④改定率	15.00%	次回	15.3%	次々回	5.3%
------	--------	----	-------	-----	------

下水道使用料金の試算 改定案④



使用料・基準外繰入金の推移 R3 ~ R12

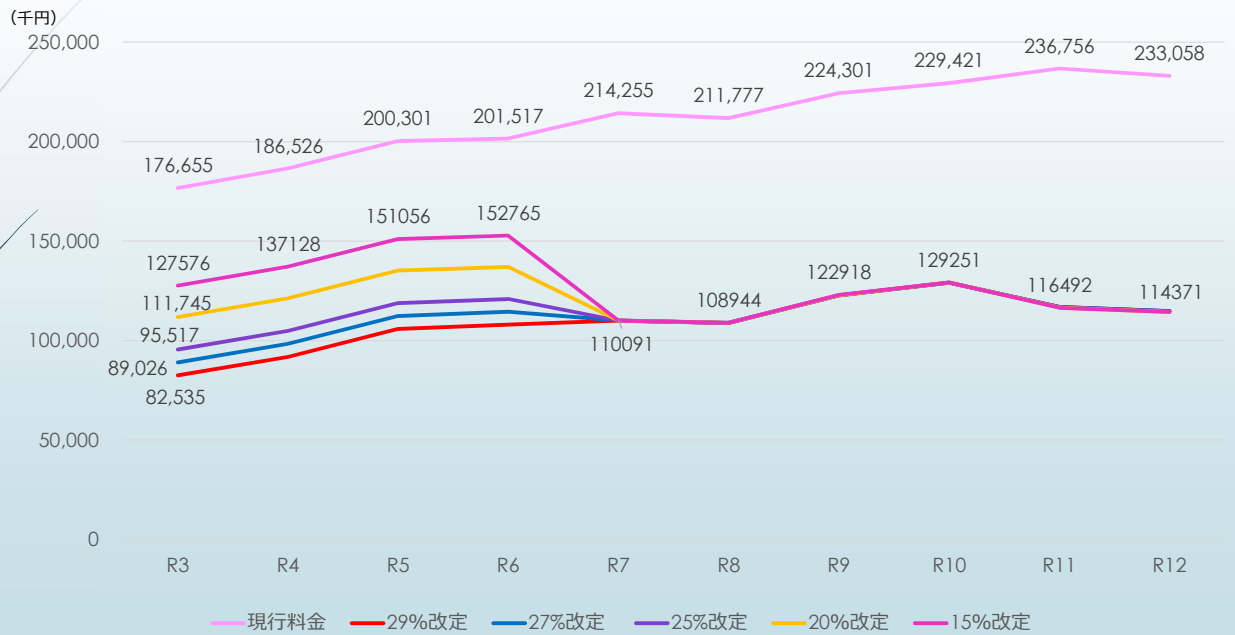
改定率ごとの推計（段階的な改定を反映）

単位：千円

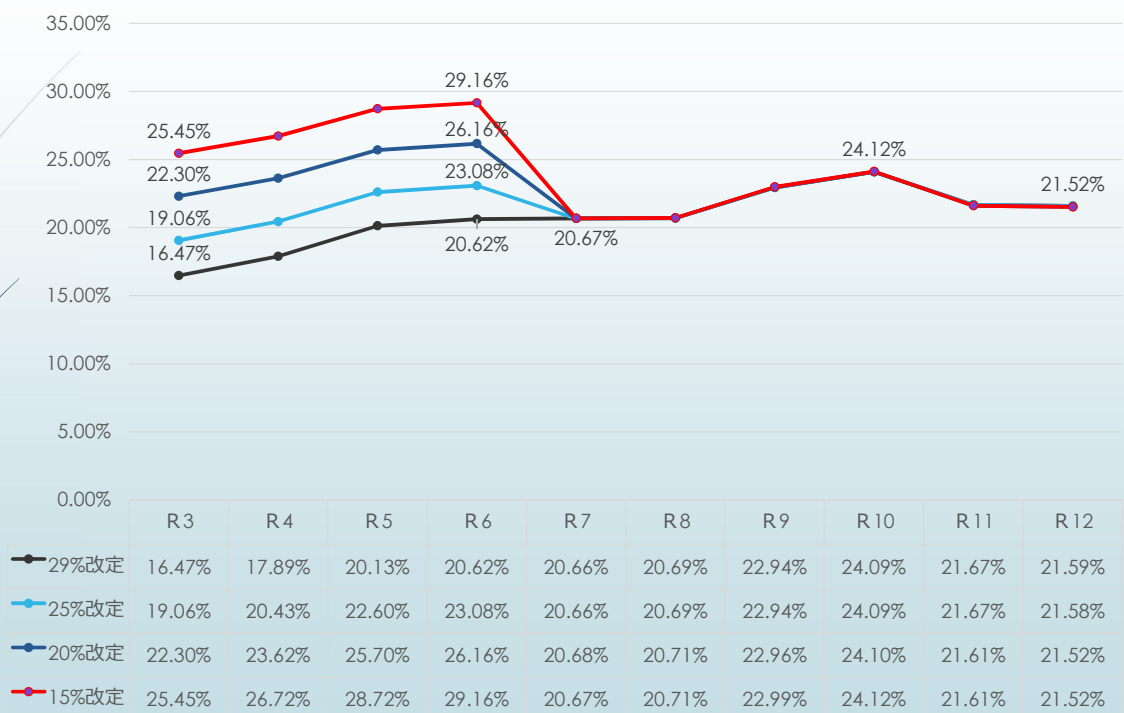
		R3	R4	R5	R6	R7	R8	R9	R10	R11	R12	計	増減額	率
排水負担金	(見込額)	418,396	422,466	422,466	422,466	422,466	422,466	422,466	422,466	422,466	422,466	4,220,590	—	—
使用料収入	現行料金	324,552	326,654	325,646	322,380	318,283	314,326	310,392	306,439	302,433	298,472	3,149,577	—	—
	①29%改定	418,672	421,384	420,083	415,870	422,492	417,240	412,018	406,770	422,329	416,797	4,173,655	1,024,078	32.5%
	②25%改定	405,690	408,318	407,058	402,975	422,521	417,268	412,045	406,798	422,357	416,826	4,121,856	972,279	30.9%
	③20%改定	389,462	391,985	390,775	386,856	422,426	417,173	411,952	406,706	422,664	417,127	4,057,126	907,549	28.8%
	④15%改定	373,631	376,052	374,891	371,132	422,447	417,159	411,775	406,609	422,697	417,159	3,993,552	843,975	26.8%
基準外繰入金	現行料金	176,655	186,526	200,301	201,517	214,255	211,777	224,301	229,421	236,756	233,058	2,114,567	—	—
	①29%改定	82,535	91,796	105,864	108,027	110,046	108,863	122,675	129,090	116,860	114,733	1,090,489	△ 1,024,078	△ 48.4%
	②25%改定	95,517	104,862	118,889	120,922	110,017	108,835	122,648	129,062	116,832	114,704	1,142,288	△ 972,279	△ 46.0%
	③20%改定	111,745	121,195	135,172	137,041	110,112	108,930	122,741	129,154	116,525	114,403	1,207,018	△ 907,549	△ 42.9%
	④15%改定	127,576	137,128	151,056	152,765	110,091	108,944	122,918	129,251	116,492	114,371	1,270,592	△ 843,975	△ 39.9%

基準外繰入金の推移

改定率ごとの推計（段階的な改定を反映）



必要な収入額に対する基準外繰入金の割合



改定案④

改定率 15.12%

使用料金 比較表

基本料金	基本水量 (m ³)	現行 (円)		改定案 (円)		増加額 (円)		改定率 (%)
	8	1,196		1,380		184		15.38
	10	1,296		—		—		—
従量料金	水量	9~10m ³	11~20m ³	21~30m ³	31~40m ³	41~50m ³	51~100m ³	101~
	現行 (円)	—	139	148	158	163	172	182
	改定案 (円)	60	160	171	182	188	198	210
	増加額 (円)	—	21	23	24	25	26	28
	改定率 (%)	—	15.11	15.54	15.19	15.34	15.12	15.38

使用水量別比較表

使用量 (m ³)	現行料金 (円)	改定料金 (円)	増加額 (円)	改定率 (%)
8	1,196	1,380	184	15.38
10	1,296	1,500	204	15.74
20	2,686	3,100	414	15.41
30	4,166	4,810	644	15.46
40	5,746	6,630	884	15.38
50	7,376	8,510	1,134	15.37
100	15,976	18,410	2,434	15.24
200	34,176	39,410	5,234	15.31
500	88,776	102,410	13,634	15.36
1000	179,776	207,410	27,634	15.37
2000	361,776	417,410	55,634	15.38

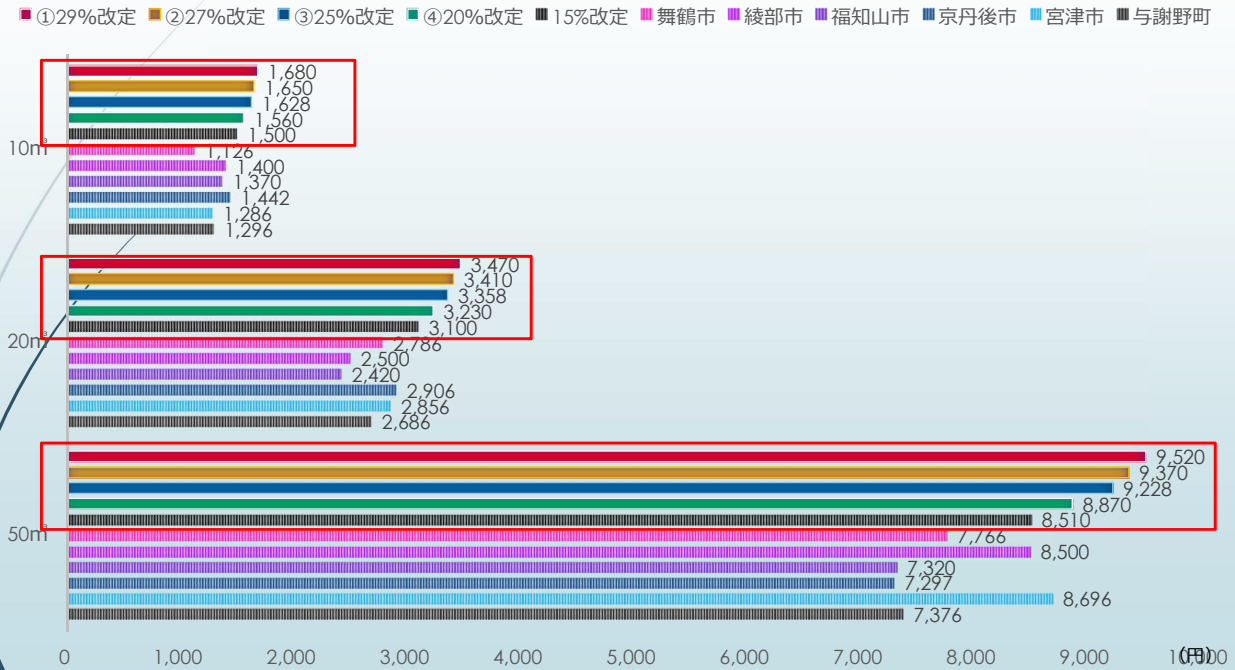
近隣市町との比較

(税抜き 単位：円)

	基本料金	基本水量	10m ³	20m ³	30m ³	40m ³	50m ³	100m ³	200m ³	1,000m ³	備考
①29%改定	1,550	8	1,680	3,470	5,380	7,420	9,520	20,620	44,120	232,120	
②27%改定	1,524	8	1,650	3,410	5,290	7,300	9,370	20,320	43,420	228,220	
③25%改定	1,500	8	1,620	3,360	5,210	7,190	9,230	19,980	42,780	225,180	
④20%改定	1,440	8	1,560	3,230	5,010	6,910	8,870	19,220	41,120	216,320	
15%改定	1,380	8	1,500	3,100	4,810	6,630	8,510	18,410	39,410	207,410	
宮津市	1,286	10	1,286	2,856	4,696	6,696	8,696	20,146	45,846	265,446	
京丹後市	710	5	1,442	2,906	4,370	5,833	7,297	14,887	31,159	161,335	
福知山市	1,040	5	1,370	2,420	3,820	5,570	7,320	17,070	36,570	192,570	
綾部市	1,000	0	1,400	2,500	4,500	5,000	8,500	18,500	44,500	267,500	2か月料金 ÷ 2
舞鶴市	796	5	1,126	2,786	4,446	6,106	7,766	16,616	34,316	175,916	

京都府北部の下水道料金の状況

9



京都府北部の下水道料金の状況

10

